

Sehr geehrte Kunden,

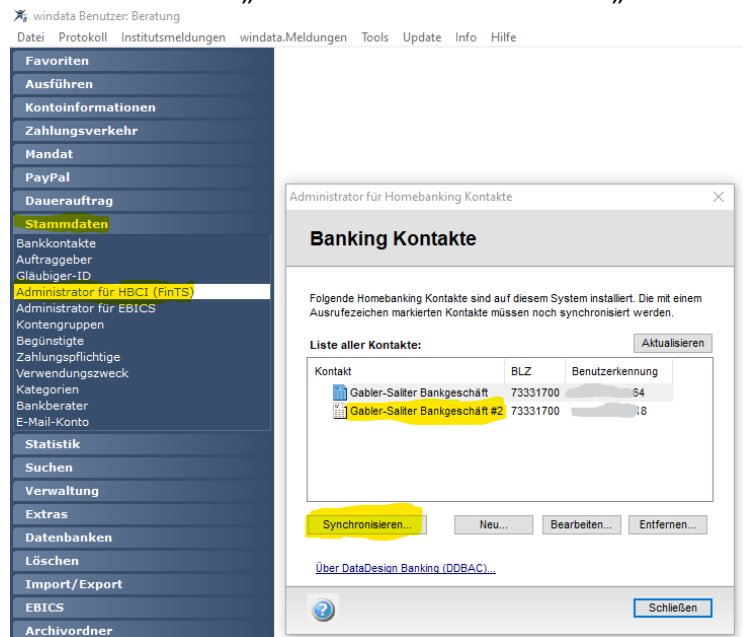
ab sofort können Sie in WINDATA auf das activeTAN-Verfahren wechseln.

Damit Sie activeTAN in WINDATA nutzen können, müssen Sie zuvor einen TAN-Generator (App oder Lesegerät) über das Web-Banking initialisiert haben. Eine Anleitung hierzu finden Sie auf unserer Homepage unter *Services => Informationen Online Banking*.

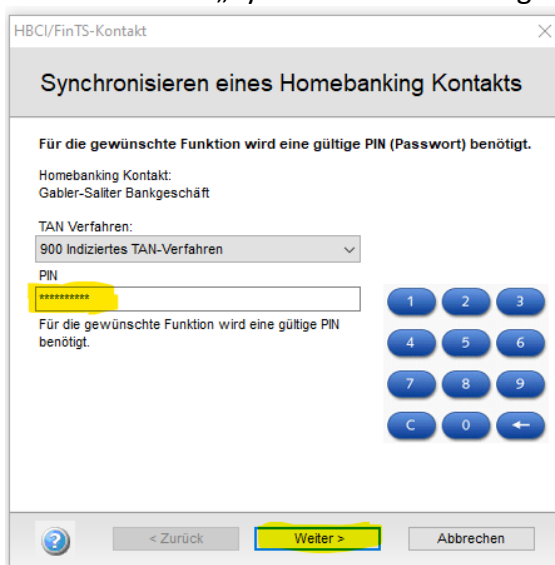
Führen Sie nun folgende Schritte aus:

1. Synchronisieren des Bankkontaktes

Wählen Sie unter „Stammdaten“ die Funktion „Administrator für HBCI (FinTS)“ aus



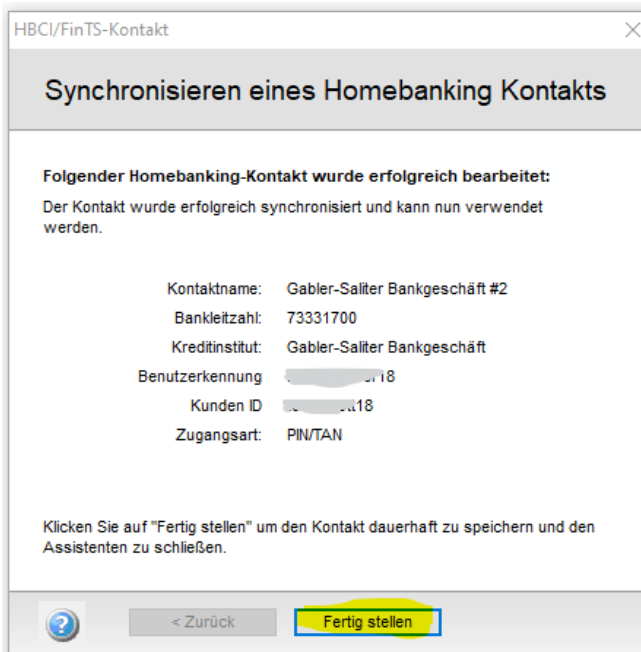
und markieren anschließend den umzustellenden Bankkontakt. Klicken Sie nun auf die Schaltfläche „Synchronisieren“ und geben Sie Ihre PIN ein.



Bestätigen Sie die PIN-Eingabe mit Klick auf „Weiter“. Nach Abschluss der Synchronisation klicken Sie erneut auf „Weiter“



und anschließend auf „Fertig stellen“

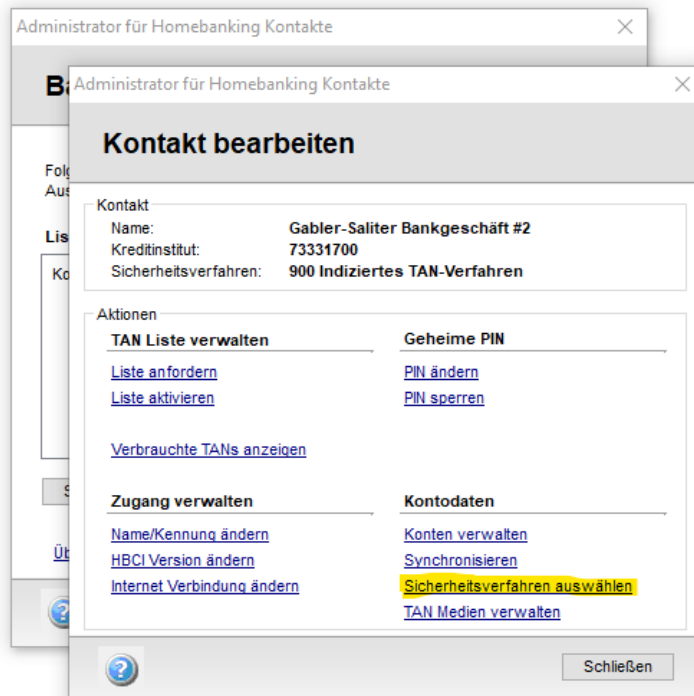


2. Änderung des Sicherheitsverfahrens

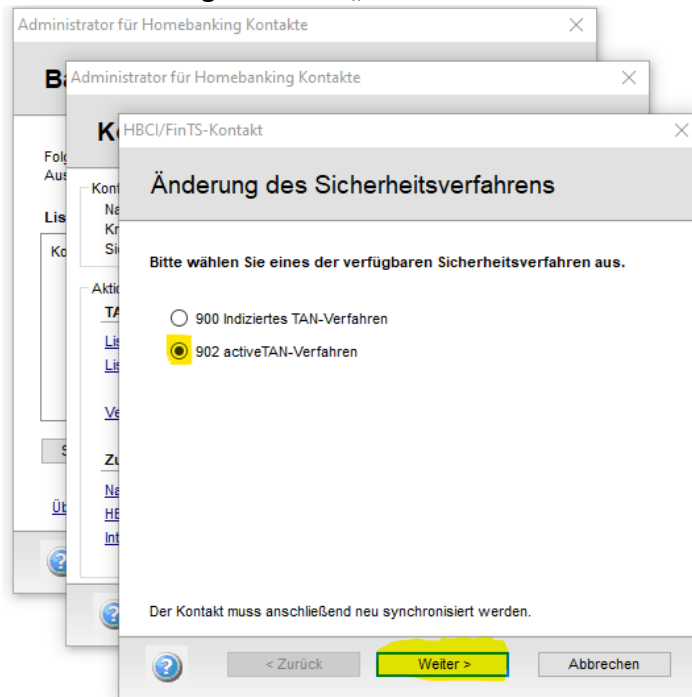
Markieren Sie erneut unter „Administrator für HBCI (FinTS)“ den betreffenden Kontakt und klicken anschließend auf die Schaltfläche „Bearbeiten“.



Im nun folgenden Bildschirmfenster klicken Sie bitte auf „Sicherheitsverfahren auswählen“.



Auf der folgenden Seite wählen Sie bitte das Verfahren „902 activeTAN-Verfahren“ aus und bestätigen Sie mit „Weiter“.



Sie werden nun aufgefordert, erneut Ihre PIN einzugeben.



Es erfolgt eine abschließende Synchronisation des Bankkontaktes.

HBCI/FinTS-Kontakt



Änderung des Sicherheitsverfahrens

Folgender Homebanking-Kontakt wurde erfolgreich bearbeitet:

Das Sicherheitsverfahren wurde erfolgreich geändert.

Kontaktname: Gabler-Saliter Bankgeschäft #2
Bankleitzahl: 73331700
Kreditinstitut: Gabler-Saliter Bankgeschäft
Benutzerkennung: ... 9
Kunden ID: ... 3
Zugangsart: PIN/TAN

Klicken Sie auf "Fertig stellen" um den Kontakt dauerhaft zu speichern und den Assistenten zu schließen.



Bei Fragen zur Umstellung steht Ihnen Ihr Berater gerne zur Verfügung.

Ihre
Gabler-Saliter Bankgeschäft AG