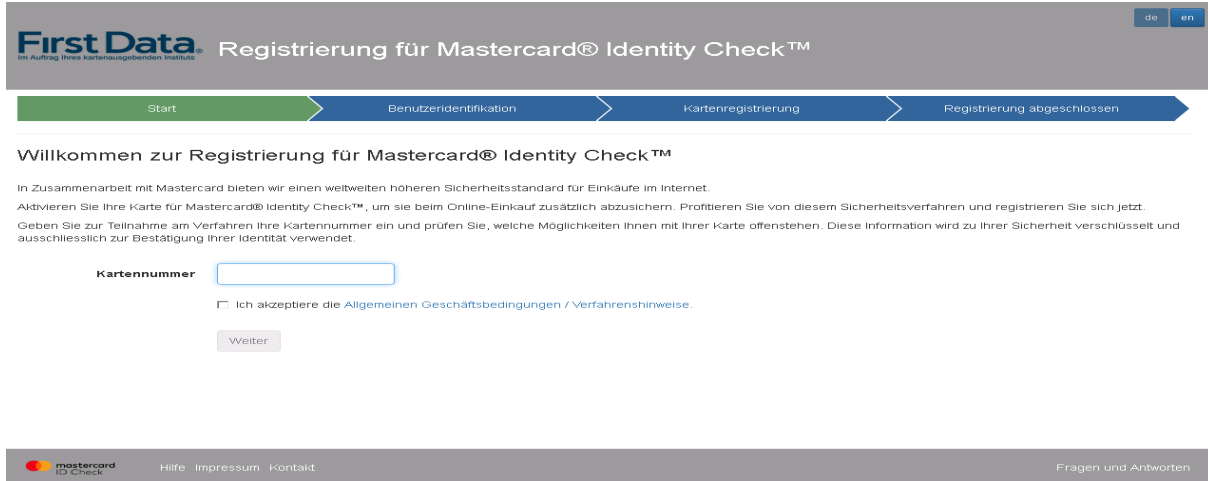
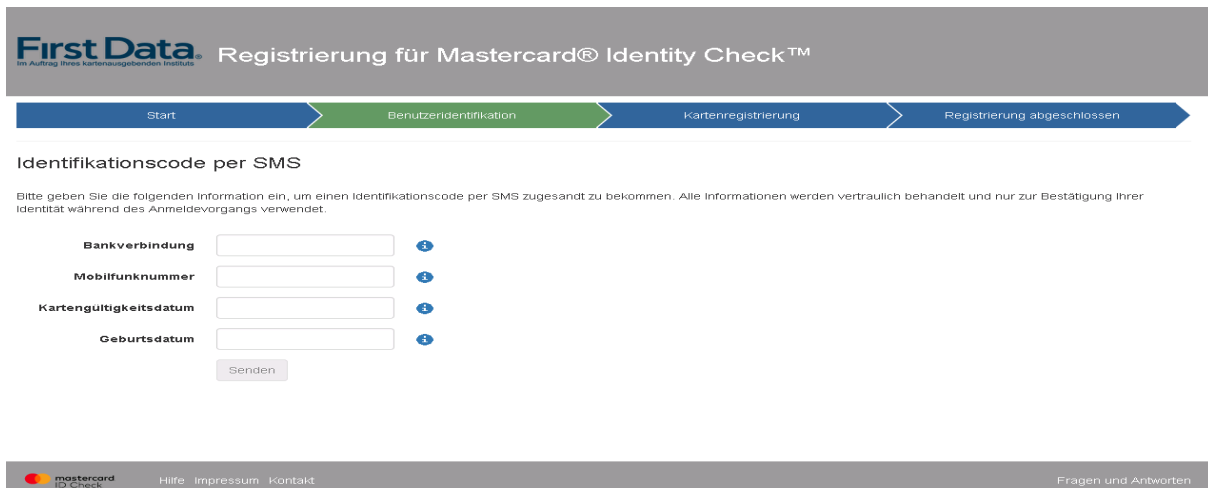


1. Bitte erfassen Sie hier Ihre 16-stellige Kartennummer (Hinweis: oben rechts kann man zwischen deutscher und englischer Sprache wählen. Die Registrierung wird dann in der gewählten Sprache durchlaufen)



2. Zur sicheren Identifikation als rechtmäßiger Karteninhaber fordern Sie zunächst einen Identifikationscode an. Dieser wird Ihnen per SMS übermittelt.

Identifikationscode per SMS: es werden Karteninhaberdaten abgefragt und im System der First Data validiert. Bei positiver Validierung erhalten Sie unmittelbar danach einen Code per SMS. Über den Informationsbutton bekommen Sie Formatvorgaben für Ihre Eingabe angezeigt.



3. Eingabe des Identifikationscodes: Nach Versand der SMS werden Sie direkt zur Eingabeseite des Identifikationscodes weitergeleitet.

First Data® Registrierung für Mastercard® Identity Check™
Im Auftrag Ihres kartenausgebenden Instituts


Start → Benutzeridentifikation → Kartenregistrierung → Registrierung abgeschlossen

Karteninhaber-Identifikation

Sie haben einen Identifikationscode auf Ihre angegebene Mobilfunknummer erhalten.
Geben Sie diesen Code hier ein, um die Identifizierung abzuschließen.

Identifikationscode

Möchten Sie sich auf eine andere Art und Weise identifizieren? [Fordern Sie hier Ihren persönlichen Identifikationscode über einen anderen Übertragungsweg an.](#)

 [Hilfe](#) [Impressum](#) [Kontakt](#) [Fragen und Antworten](#)

Geben Sie den Code ein. Durch Klick auf „Weiter“ gelangen Sie zum Registrierungsverfahren für den Mastercard Identity Check.